

Статус финансирования предприятий ОПК

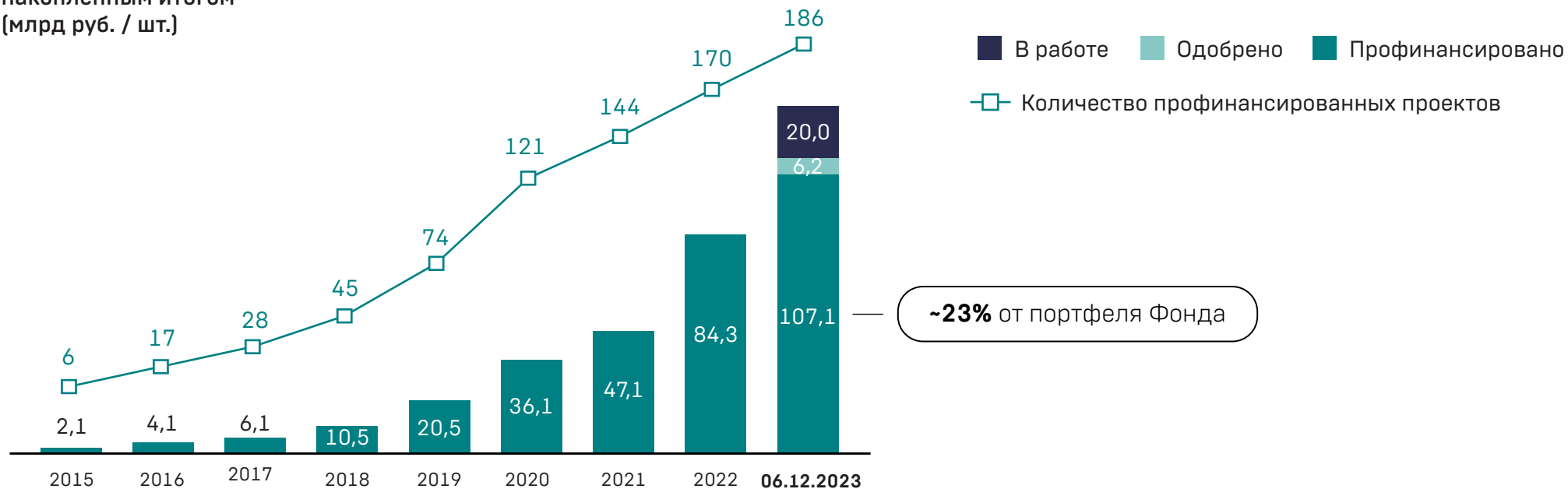


Паданин Владимир Валентинович

Первый заместитель директора Фонда

Динамика финансирования проектов ОПК по программам Фонда

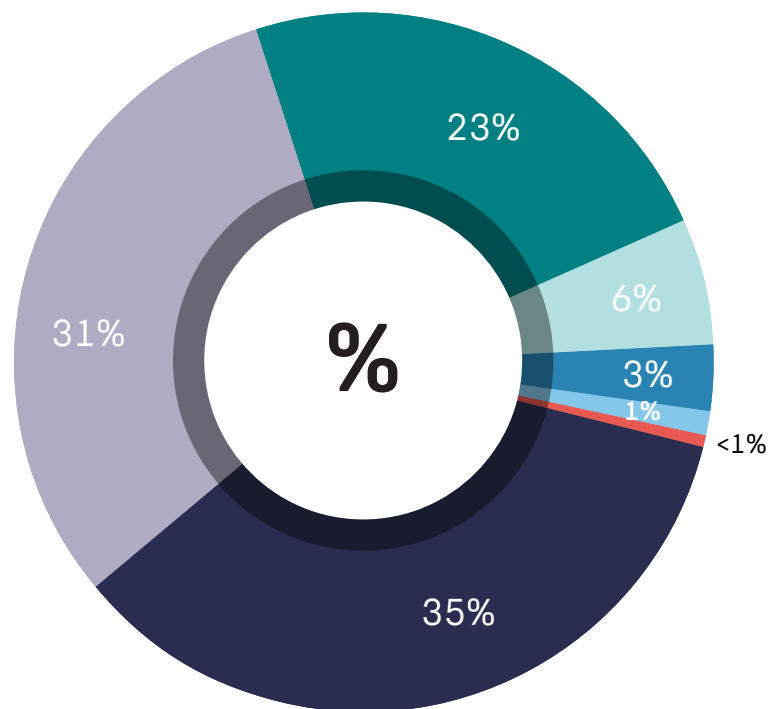
накопленным итогом
(млрд руб. / шт.)



~23% от портфеля Фонда

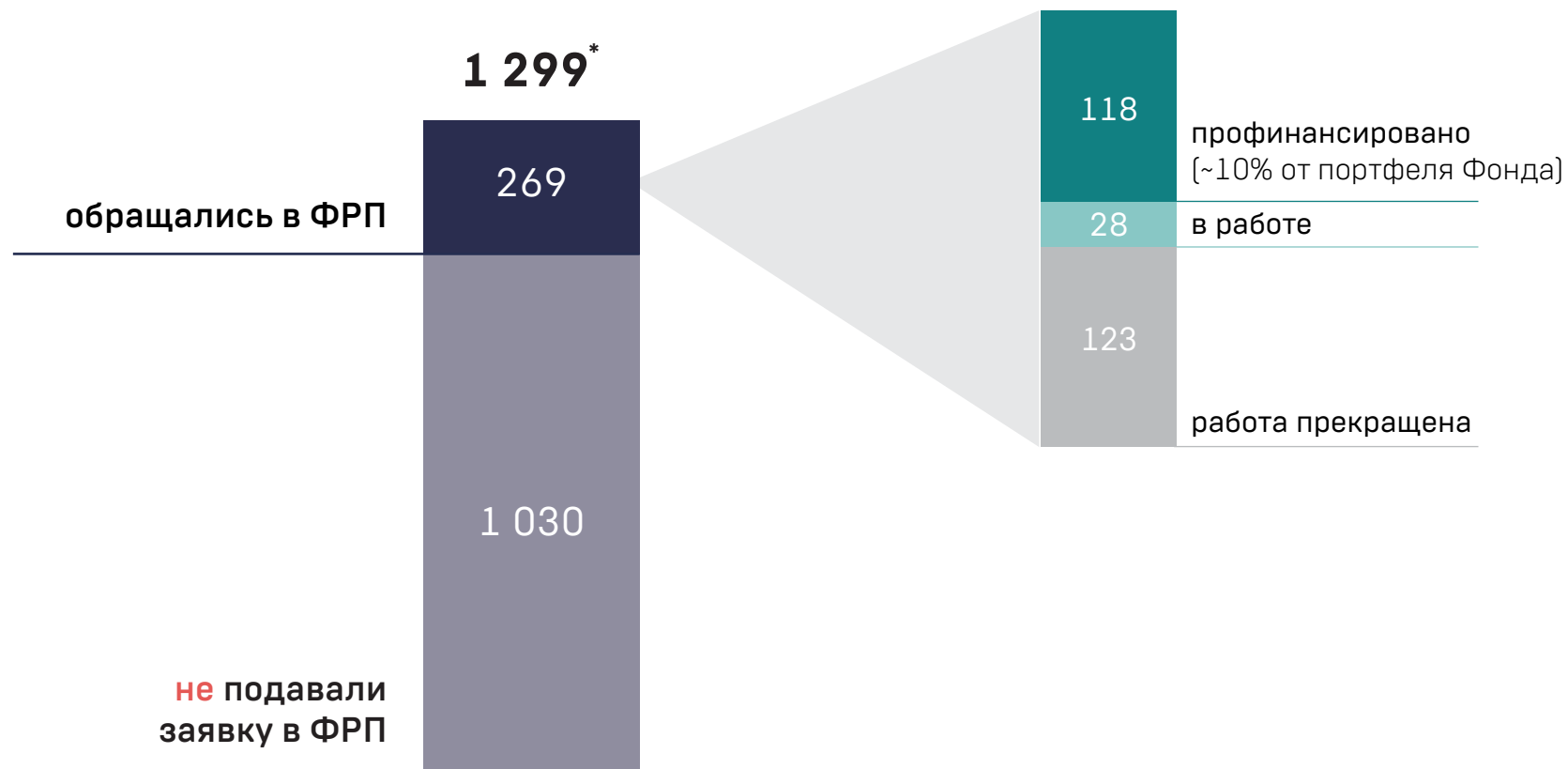
(млн руб.)	2015	2016	2017	2018	2019	2020	2021	2022	06.12.2023
Средняя сумма займа	355	185	172	264	344	330	478	1 432	1 288

Распределение профинансированных проектов предприятий ОПК по программам Фонда



Программа	млрд руб.	штуки
Приоритетные проекты	37,4	15
Проекты развития	33,0	107
Автокомпоненты	25,0	6
Противоэпидемические проекты	6,4	26
Комплектующие изделия	3,5	16
Лизинговые проекты	1,3	13
Обеспечение мобилизационных потребностей	0,5	3
Итого	107,1	186

Охват Фондом предприятий ОПК



* Сводный реестр ОПК.

Приоритеты финансирования Фонда



Программы Фонда для поддержки ОПК

	Проекты развития	Комплектующие изделия	Автокомпоненты	Лизинговые проекты	Обеспечение мобилизационных потребностей
Процентная ставка	5% (3%*)	5% (3%*)	5% (3%*)	5%	5%
Сумма займа, млн руб.	100 - 1 000	100 - 1 000	100 - 5 000	5 - 500	5 - 500
Срок займа	до 5 лет	до 5 лет	до 7 лет	до 5 лет	до 3 лет

* В случае предоставления банковской гарантии.